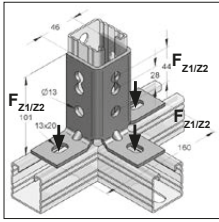
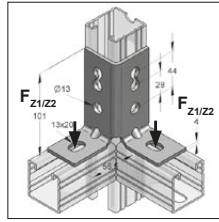


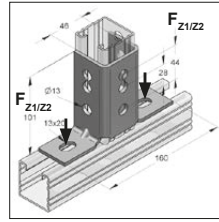
Łącznik kątowy C45



Łącznik kątowy C 45



Łącznik kątowy C 45 90°



Łącznik kątowy C 45 180°

02

Specyfikacja:

Typ szyny: Profil C 45 mm
Zakres stosowania: Montaż węzłów konstrukcyjnych z szyn 45 mm

Dane techniczne:

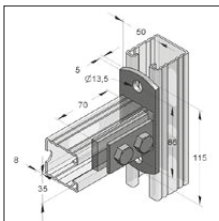
Materiał: stal
Typ materiału: S235JR
Powierzchnia: ocynk galwaniczny

- 1) Dane obciążenie odnosi się do elementu a nie do połączenia.
2) Dane obciążenie odnosi się do elementu połączonego obustronnie szynami.

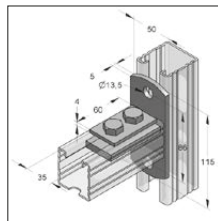
Uwaga: należy stosować płytki 2-otworowe zębate

Nazwa	Moment dokręcenia M12 [Nm]	max. dop. obciążenie $F_{z1}^{2)}$ swobodny [kN]	max. dop. obciążenie $F_{z2}^{3)}$ w komplecie z szynami [kN]	Masa [kg/szt.]	Ilość w opak. [szt.]	Nr katalogowy
Łącznik kątowy C 45	50	2,5	4,0	0,548	15	08123000
Łącznik kątowy C 45 90°	50	2,5	4,0	0,361	15	08123200
Łącznik kątowy C 45 180°	50	2,5	4,0	0,481	15	08123100

Wspornik z płytą zaciskową 45/45



Wspornik z płytą zaciskową

Wspornik z płytą zaciskową
wzdłużny

Specyfikacja:

Typ szyny: Profil C 45 mm
Zakres stosowania: Do połączenia dwóch szyn
Nie stosować jako uchwyt do stropu
lub wspornik pionowy
Zakres dostawy: Płytkę z 2 otworami 13 mm
Śruba z łbem sześciokątnym M12

Dane techniczne:

Materiał: stal
Typ materiału: S235JR
Powierzchnia: ocynk galwaniczny

Nazwa	Śruby	Masa [kg/szt.]	Ilość w opak. [szt.]	Nr katalogowy
Wspornik z płytą zaciskową 45/45 poprzeczny	M12	0,491	25	081656601
Wspornik z płytą zaciskową 45/45 wzdłużny	M12	0,491	25	081646501